

MCW RAMCOOL VGA RAM WATERBLOCK

MONTAGELEITUNG

Dieses Produkt ist bestimmt für die erfahrenen Benutzer. Bitte, installieren Sie es mit einem Techniker. Die Komponente können von einer schlechten Montage beschädigt werden. Die Gesellschaft Swiftech übernimmt keinerlei Haftung für Schäden, die durch den Einbau oder die Anwendung entstanden sind. Es ist möglich, dass es Änderungen gibt. Schauen Sie bitte unsere web Site: www.swiftnets.com für die Updates.

VGA und SLi Kompatibilität


Modell	Kompatibilität mit Grafikkarten: von 6800 bis 7950 Geforce	SLi Kompatibilität
MCW Ramcool/A	Alle Modell Bis auf 7950 GX2 7800 GS (AGP)	Alle Modell Bis auf 7900GT 7950GT 7900 GS
MCW Ramcool/79	Alle Modell Bis auf 7950 GX2 7800 GS (AGP)	Kein Modell Bis auf 7900GT 7950GT 7900GS

Paketinhalt


Anzahl	Komponente	Anzahl	Komponente
1	RamCool Waterblock	2	12 mm "F" Fittings
1	Arctic Céramique™ Warmleitpaste	2	10 mm "F" Fittings
4	12 mm Klemmschellen	2	6 mm "F" Fittings
8	6 mm Klemmschellen	5	Schrauben mit Federn
4	10 mm Klemmschellen	~30 cm	6 mm Schlauche

Etappen der Installation


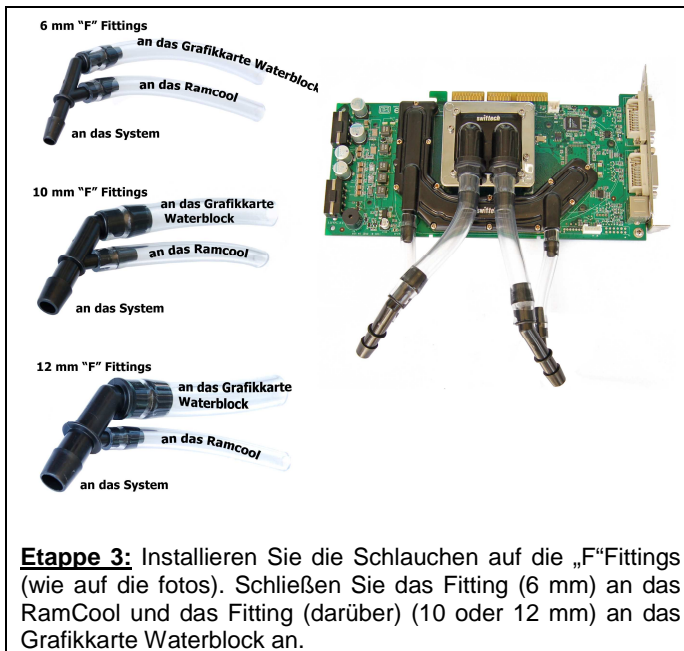
Schritt für Schritt



Erste Etappe: Bauen Sie das originale Kühlkörper von den RAM Chips aus. Dann putzen Sie sie mit Xylene (Z.B). Tragen Sie hauchdünn Warmleitpaste auf die Ram Chips auf.



Etappe 2: Positionieren Sie das RamCool auf die Ram Chips. Dann drehen Sie die Grafikkarte um, während Sie die Position des Waterblocks halten. Schließlich, schrauben Sie allmählich die 5 Schrauben.



LetzteEtappe:

Installieren Sie die Grafikkarte auf das Motherboard. Schließen Sie die „F“ Fittings an das System an. Installieren Sie die Klemmschellen an die Schlauchen.
Passen Sie auf! Sie müssen immer das System kontrollieren, bevor Sie das Computer starten!

Wichtig: Trotz unseren Anstrengungen, um eine klare und verständliche Montaganleitung vorzuschlagen, können sie trotzdem Fehler machen. Auf diesem Fall, übernimmt swiftech keinerlei Haftung für Schäden, die durch den Einbau oder die Anwendung entstanden sind oder, die auf ein Vergessen in der Montaganleitung, ein schlechtes Funktionieren, oder auf Defekten der swiftech Produkts anzurechnen sind.

GARANTIE
 Unsere Produkte sind mit Garantie während 12 Monaten, die Garantie beginnt den Tag des Verkaufs, schält die Materialdefekten oder die Fertigung aus. Durch dieser Periode, werden die Produkten repariert oder geändert, wenn Sie diese Bedingungen einhalten : 1) : Geben Sie den Produkt zurück, wohin Sie ihn gekauft haben ; 2) der Produkt wird von dem Verbraucher gekauft und angewendet, der hat ihn nicht vermietet ; 3) Der Produkt muss gut angewendet sein (einhaltend die Montaganleitung)
 Die Garantie gibt Ihnen kein anderes Recht und schält keinerlei Haftung für Schadenersatz aus. Sie ist geschenkt und ändert ihre Rechte als Verbraucher nicht.